


**399/3****SVOLGICAVO "ARIANE"  
DECOILERS "ARIANE"**

 Svolgicavo modello "Ariane"  
con tre portamatasse

 Decoiler "Ariane" with three coil holders

**SCHEMA TECNICA**

Svolgicavo compatto composto da tre cestelli portamatasse sovrapposti, montati su telaio.

Il telaio verticale, realizzato con tubolare Ø 18 mm in acciaio zincato, prevede un manico allungato integrato per il trasporto e tre asole guidafile. E' dotato di un albero centrale portamatasse e di quattro gambe d'appoggio con piedini antidrucciolo per aumentare la stabilità e la resistenza dello svolgitore al tiro dei fili.

I cestelli portamatasse Ø 300 mm realizzati in plastica antiurto consentono il contenimento di matasse standard di filo Ø 290 mm.

Ciascun portamatasse è girevole sul proprio supporto e prevede il prelievo del filo dalla spira interna della matassa, il cui capo interno va alloggiato nell'apposita guida fissata sotto il coperchio (Fig. 1), mentre il capo esterno va fissato nel foro previsto sul fondo del cestello (Fig. 2). Quest'operazione è fondamentale in quanto il filo risulta protetto dalle dannose torsioni che potrebbero aver luogo dallo svolgimento per trazione del filo della matassa.

Successivamente, il filo, passando attraverso l'asola guidafile prevista sul telaio risulta essere sempre a disposizione dell'operatore.

Date le modeste dimensioni, lo svolgicavo può essere comodamente contenuto all'interno del baule di un normale autoveicolo.

**DATA SHEET**

*Decoiler with 3 coil holders mounted on a steel frame.*

*The vertical frame, made with a tube-shaped piece of Ø 18 mm in galvanized steel, has an integrated handle for the transport and 3 thread guide rings.*

*It is provided with a central mast for supporting the coil holders and 4 supporting legs with non-slip feet in order to increase the stability and resistance during the use.*

*The single decoiler in Ø 300 mm is made in shockproof plastic and contains regular skeins of 290 mm.*

*Each coil holder rotates on its support and you only need to extract the wire from the internal coil, which must be introduced in the proper guide under the cover (Fig. 1), while the external end must be fixed into the container's hole (Fig. 2).*

*This procedure is essential because the wire is protected from damaging twisting that can occur while pulling the cable.*

*The cable, which is introduced inside the thread guide ring, remains always available for the operator.*

*Thanks to the limited sizes, this product can be carried in a common vehicle.*



**CARATTERISTICHE TECNICHE**

- ✓ Per uso professionale
- ✓ Ingombro ridotto
- ✓ Telaio, asole guidafile ed albero portamatasse in acciaio zincato
- ✓ Piedini in gomma antiscivolo
- ✓ Recipienti portamatasse Ø 300 mm in plastica antiurto

Fig. 1

Anello guidafile  
 Thread guide slot




**TECHNICAL DATA**

- ✓ For professional use
- ✓ Minimal dimensions
- ✓ Frame, thread guide rings and central mast in galvanized steel
- ✓ Non-slip rubber feet
- ✓ Coild holders Ø 300 mm in shockproof plastic

Fig. 2

Foro per fermo matassa  
 Hole for coil stop




**DIMENSIONI**

LxPxH= 300x340x550 mm

**DIMENSIONS**

LxDxH= 300x340x550 mm



<b>art.</b>		<b>BARCODE</b>	
<b>399/3</b>	1	8 024818 003048	3,2 kg